


Business Intelligent
Soluciones al Negocio



GESTION DE REPORTES



Administración de gestión de reportes
Software de Gestión ERP-FUSION.

ÍNDICE

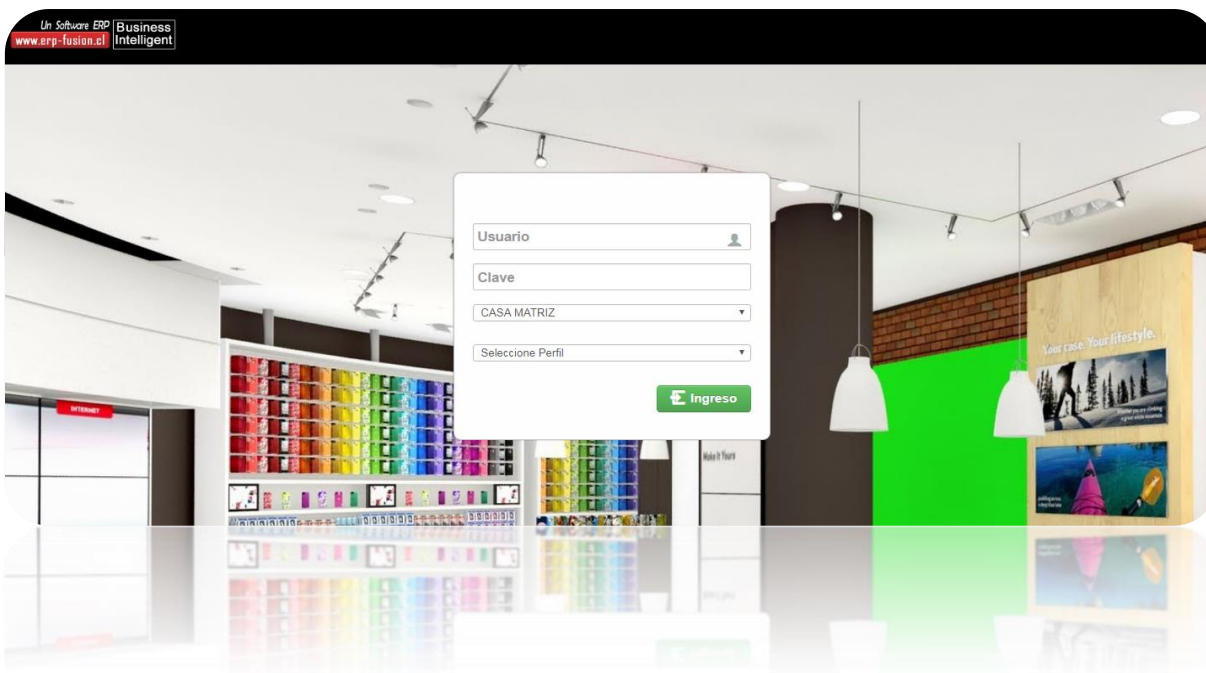
| | |
|--------------------------------------|----------|
| INGRESO A SOFTWARE..... | 3 |
| MÓDULO PANEL DE REPORTES..... | 5 |
| 1.- REPORTES FACTURAS | 5 |
| 2.- REPORTES POS..... | 7 |
| 3.- REPORTES NOTA VENTA | 8 |
| 4.- REPORTES VENTAS..... | 9 |
| 5.- REPORTES NOTA DE CRÉDITO..... | 10 |
| 6.- REPORTES SIN STOCK..... | 11 |
| 7.- REPORTES COMISIONES..... | 12 |
| 8.- REPORTES DE CAJA | 13 |
| 9.- REPORTES DE UTILIDAD..... | 14 |

INGRESO A SOFTWARE

Para ingresar al software de ERP fusión, debe ingresar al link facilitado por la empresa Business Intelligent Ltda. Por defecto el link será:

[http://www.business-intelligent.cl/"NOMBREDETUEMPRESA"](http://www.business-intelligent.cl/)

Aparecerá la siguiente imagen:



Ya ha ingresado a la página de inicio de su software de gestión, en dicha pantalla podrá observar que solicitan los siguientes datos:

USUARIO: La persona que ingresa al sistema por primera vez, debe escribir el usuario entregado por BUSINESS INTELLIGENT. La persona a cargo podrá asignar distintos usuarios y contraseñas.

CONTRASEÑA: Como es la primera vez que se ingresará al software, el usuario deberá ingresar la clave designada por BUSINESS INTELLIGENT, que estará asociada al usuario.

SUCURSAL: Se debe seleccionar la Sucursal/Bodega/Local con el que se trabajara.

PERFIL: Debe seleccionar el perfil asociado al usuario/contraseña. (Ejemplo: Administrador, vendedor, bodeguero, etc.)



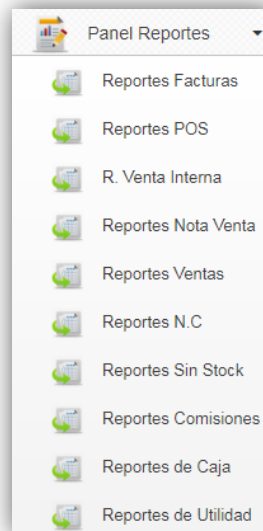
Luego de completar todos los campos solicitados, presionar el botón

A screenshot of a login form with a black border. It contains four input fields: a text field with "admin" and a user icon, a password field with five dots, a dropdown menu with "TOBALABA", and another dropdown menu with "ADMINISTRADOR". A red arrow points to a green "Ingreso" button at the bottom right of the form.

MÓDULO PANEL DE REPORTES

Una vez dentro del software, encontrará el *Módulo Panel de Reportes* al lado izquierdo de la pantalla, en donde se desplegarán 10 sub-módulos:

1. Reportes Facturas
2. Reportes POS
3. Reportes Nota Venta
4. Reportes Ventas
5. Reportes Nota de Crédito
6. Reportes sin Stock
7. Reportes Comisiones
8. Reportes de Caja
9. Reportes de Utilidad



1.- REPORTES FACTURAS

En este sub-módulo se encuentra el informe de facturas emitidas, según los registros ingresados en el módulo **Gestión de Ventas**.

- El ícono seleccionado en la siguiente imagen permite visualizar el documento en PDF.

| Listado de Facturas | | | | | | | | | |
|---------------------|------------|--------|-------|--------------------|---------------------------|--------------------|------------------|-------------|-----|
| Por Fecha: | | Desde | Hasta | Rut Cliente | EJ. 18211738-2 | Nombre | | | |
| Filtro Por Vendedor | | | | Filtro Por Nombre | Filtro Por Medio De Pago | Medio De Pago | | | |
| * Fecha | N° Factura | Tipo | Folio | Cliente | Vendedor | Sucursal | Medio Pago | Monto Total | PDF |
| 06/01/2018 | 82 | Manual | | MARCOS | ADMINISTRADOR DEL SISTEMA | 1 MATRIZ PRINCIPAL | EFFECTIVO | \$47.481 | |
| 06/01/2018 | 81 | Manual | | MARIA ROJAS CAMPOS | ADMINISTRADOR DEL SISTEMA | 1 MATRIZ PRINCIPAL | TRANSFERENCIA | \$111.397 | |
| 05/01/2018 | 77 | Manual | | CLIENTE | ADMINISTRADOR DEL SISTEMA | 1 MATRIZ PRINCIPAL | EFFECTIVO | \$6.000 | |
| 05/01/2018 | 75 | Manual | | JUAN P. | ADMINISTRADOR DEL SISTEMA | 1 MATRIZ PRINCIPAL | EFFECTIVO | \$121.843 | |
| 04/01/2018 | 74 | Manual | | CLIENTE | ADMINISTRADOR DEL SISTEMA | 1 MATRIZ PRINCIPAL | EFFECTIVO | \$28.000 | |
| 29/12/2017 | 68 | Manual | | CLIENTE | ADMINISTRADOR DEL SISTEMA | 1 MATRIZ PRINCIPAL | EFFECTIVO | \$168.341 | |
| 27/12/2017 | 63 | Manual | | CLIENTE | ADMINISTRADOR DEL SISTEMA | 1 MATRIZ PRINCIPAL | EFFECTIVO | \$176.664 | |
| 27/12/2017 | 62 | Manual | | CLIENTE | ADMINISTRADOR DEL SISTEMA | 1 MATRIZ PRINCIPAL | DEBITO TRANSBANK | \$942.820 | |
| 27/12/2017 | 61 | Manual | | CLIENTE | ADMINISTRADOR DEL SISTEMA | 1 MATRIZ PRINCIPAL | EFFECTIVO | \$7.000 | |
| 28/12/2017 | 59 | Manual | | CLIENTE | ADMINISTRADOR DEL SISTEMA | 1 MATRIZ PRINCIPAL | EFFECTIVO | \$176.664 | |
| 15/12/2017 | 54 | Manual | | CLIENTE | ADMINISTRADOR DEL SISTEMA | 1 MATRIZ PRINCIPAL | TRANSFERENCIA | \$7.000 | |
| 14/12/2017 | 53 | Manual | | CLIENTE | ADMINISTRADOR DEL SISTEMA | 1 MATRIZ PRINCIPAL | EFFECTIVO | \$122.213 | |

- **Filtro:** Esta ubicado en la parte superior de la pantalla (seleccionado con color rojo en la siguiente imagen), este filtro permite la búsqueda de datos (Facturas emitidas), para ello se deben completar los campos solicitados.

El sistema permite buscar por periodo (por fecha), por cliente, por vendedor y por medio de pago. Mientras más campos se llenen más acertada será la búsqueda.

| * Fecha | N° Factura | Tipo | Folio | Cliente | Vendedor | Sucursal | Medio Pago | Monto Total | PDF |
|------------|------------|--------|-------|--------------------|---------------------------|--------------------|------------------|-------------|-----|
| 06/01/2018 | 82 | Manual | | MARCOS | ADMINISTRADOR DEL SISTEMA | 1 MATRIZ PRINCIPAL | EFFECTIVO | \$47.481 | |
| 06/01/2018 | 81 | Manual | | MARIA ROJAS CAMPOS | ADMINISTRADOR DEL SISTEMA | 1 MATRIZ PRINCIPAL | TRANSFERENCIA | \$111.397 | |
| 05/01/2018 | 77 | Manual | | CLIENTE | ADMINISTRADOR DEL SISTEMA | 1 MATRIZ PRINCIPAL | EFFECTIVO | \$6.000 | |
| 05/01/2018 | 75 | Manual | | JUAN P. | ADMINISTRADOR DEL SISTEMA | 1 MATRIZ PRINCIPAL | EFFECTIVO | \$121.843 | |
| 04/01/2018 | 74 | Manual | | CLIENTE | ADMINISTRADOR DEL SISTEMA | 1 MATRIZ PRINCIPAL | EFFECTIVO | \$28.000 | |
| 29/12/2017 | 68 | Manual | | CLIENTE | ADMINISTRADOR DEL SISTEMA | 1 MATRIZ PRINCIPAL | EFFECTIVO | \$168.341 | |
| 27/12/2017 | 63 | Manual | | CLIENTE | ADMINISTRADOR DEL SISTEMA | 1 MATRIZ PRINCIPAL | EFFECTIVO | \$176.694 | |
| 27/12/2017 | 62 | Manual | | CLIENTE | ADMINISTRADOR DEL SISTEMA | 1 MATRIZ PRINCIPAL | DEBITO TRANSBANK | \$942.820 | |
| 27/12/2017 | 61 | Manual | | CLIENTE | ADMINISTRADOR DEL SISTEMA | 1 MATRIZ PRINCIPAL | EFFECTIVO | \$7.000 | |
| 26/12/2017 | 59 | Manual | | CLIENTE | ADMINISTRADOR DEL SISTEMA | 1 MATRIZ PRINCIPAL | EFFECTIVO | \$176.694 | |
| 15/12/2017 | 54 | Manual | | CLIENTE | ADMINISTRADOR DEL SISTEMA | 1 MATRIZ PRINCIPAL | TRANSFERENCIA | \$7.000 | |
| 14/12/2017 | 53 | Manual | | CLIENTE | ADMINISTRADOR DEL SISTEMA | 1 MATRIZ PRINCIPAL | EFFECTIVO | \$122.213 | |

Para **Exportar** la lista COMPLETA de facturas a **PDF** o **Excel** se debe hacer clic en los íconos ubicados en la parte superior derecha con el mismo nombre. El sistema abrirá la siguiente pantalla:

| Item | Fecha | N° Factura | Cliente | Vendedor | Sucursal | Medio Pago | Monto Total | Utilidad |
|------|------------|------------|-----------------|---------------------------|--------------------|------------------|-------------|----------|
| 1 | 06/01/2018 | 82 | MARCOS | ADMINISTRADOR DEL SISTEMA | 1 MATRIZ PRINCIPAL | EFFECTIVO | 47.481 | 900 |
| 2 | 06/01/2018 | 81 | MARIA ROJAS ... | ADMINISTRADOR DEL SISTEMA | 1 MATRIZ PRINCIPAL | TRANSFERENCIA | 111.397 | 17.401 |
| 3 | 06/01/2018 | 79 | MARCOS | ADMINISTRADOR DEL SISTEMA | 1 MATRIZ PRINCIPAL | EFFECTIVO | 6.000 | 2.042 |
| 4 | 05/01/2018 | 77 | CLIENTE | ADMINISTRADOR DEL SISTEMA | 1 MATRIZ PRINCIPAL | EFFECTIVO | 6.000 | 2.042 |
| 5 | 05/01/2018 | 75 | JUAN P. | ADMINISTRADOR DEL SISTEMA | 1 MATRIZ PRINCIPAL | EFFECTIVO | 121.843 | 18.279 |
| 6 | 04/01/2018 | 74 | CLIENTE | ADMINISTRADOR DEL SISTEMA | 1 MATRIZ PRINCIPAL | EFFECTIVO | 28.000 | 8.529 |
| 7 | 29/12/2017 | 68 | CLIENTE | ADMINISTRADOR DEL SISTEMA | 1 MATRIZ PRINCIPAL | EFFECTIVO | 168.341 | 30.871 |
| 8 | 27/12/2017 | 63 | CLIENTE | ADMINISTRADOR DEL SISTEMA | 1 MATRIZ PRINCIPAL | EFFECTIVO | 176.694 | 41.151 |
| 9 | 27/12/2017 | 62 | CLIENTE | ADMINISTRADOR DEL SISTEMA | 1 MATRIZ PRINCIPAL | DEBITO TRANSBANK | 942.820 | 231.961 |

2.- REPORTE POS

En este sub-módulo se encuentra el informe de boletas emitidas, según los registros ingresados en el módulo **Gestión de Ventas**.

- **PDF:** Permite visualizar la boleta generada en el sistema. (En la siguiente imagen señalizada con color rojo)

| # | Fecha | N° Boleta | Tipo | Folio | Vendedor | Sucursal | Medio Pago | Monto Total | PDF |
|---|------------|-----------|--------|-------|---------------------------|--------------------|------------------|---------------|-----|
| | 08/01/2018 | 28 | Manual | | ADMINISTRADOR DEL SISTEMA | 1 MATRIZ PRINCIPAL | EFFECTIVO | \$177.804 | |
| | 08/01/2018 | 27 | Manual | | ADMINISTRADOR DEL SISTEMA | 1 MATRIZ PRINCIPAL | TRANSFERENCIA | \$58.944 | |
| | 08/01/2018 | 26 | Manual | | ADMINISTRADOR DEL SISTEMA | 1 MATRIZ PRINCIPAL | EFFECTIVO | \$113.888 | |
| | 05/01/2018 | 25 | Manual | | ADMINISTRADOR DEL SISTEMA | 1 MATRIZ PRINCIPAL | EFFECTIVO | \$6.000 | |
| | 05/01/2018 | 24 | Manual | | ADMINISTRADOR DEL SISTEMA | 1 MATRIZ PRINCIPAL | EFFECTIVO | \$28.000 | |
| | 28/12/2017 | 23 | Manual | | ADMINISTRADOR DEL SISTEMA | 1 MATRIZ PRINCIPAL | EFFECTIVO | \$47.481 | |
| | 14/12/2017 | 22 | Manual | | ADMINISTRADOR DEL SISTEMA | 1 MATRIZ PRINCIPAL | EFFECTIVO | \$488.852 | |
| | 14/12/2017 | 21 | Manual | | ADMINISTRADOR DEL SISTEMA | 1 MATRIZ PRINCIPAL | EFFECTIVO | \$122.213 | |
| | 13/12/2017 | 20 | Manual | | ADMINISTRADOR DEL SISTEMA | 1 MATRIZ PRINCIPAL | TRANSFERENCIA | \$208.249.504 | |
| | 13/12/2017 | 19 | Manual | | ADMINISTRADOR DEL SISTEMA | 1 MATRIZ PRINCIPAL | EFFECTIVO | \$12.370.020 | |
| | 13/12/2017 | 18 | Manual | | ADMINISTRADOR DEL SISTEMA | 1 MATRIZ PRINCIPAL | EFFECTIVO | \$219.356 | |
| | 12/12/2017 | 17 | Manual | | ADMINISTRADOR DEL SISTEMA | 1 MATRIZ PRINCIPAL | EFFECTIVO | \$146.614 | |
| | 12/12/2017 | 16 | Manual | | ADMINISTRADOR DEL SISTEMA | 1 MATRIZ PRINCIPAL | DEBITO TRANSBANK | \$169.694 | |

Para **filtrar** la búsqueda se deben llenar los campos ubicados en la parte superior. El sistema permite buscar por periodo (por fecha), por sucursal, por vendedor, por medio de pago y por tipo (Boletas, boletas físicas y boletas electrónicas). Mientras más campos se llenen más acertada será la búsqueda.

| # | Fecha | N° Boleta | Tipo | Folio | Vendedor | Sucursal | Medio Pago | Monto Total | PDF |
|---|------------|-----------|--------|-------|---------------------------|--------------------|------------------|---------------|-----|
| | 08/01/2018 | 28 | Manual | | ADMINISTRADOR DEL SISTEMA | 1 MATRIZ PRINCIPAL | EFFECTIVO | \$177.804 | |
| | 08/01/2018 | 27 | Manual | | ADMINISTRADOR DEL SISTEMA | 1 MATRIZ PRINCIPAL | TRANSFERENCIA | \$58.944 | |
| | 08/01/2018 | 26 | Manual | | ADMINISTRADOR DEL SISTEMA | 1 MATRIZ PRINCIPAL | EFFECTIVO | \$113.888 | |
| | 05/01/2018 | 25 | Manual | | ADMINISTRADOR DEL SISTEMA | 1 MATRIZ PRINCIPAL | EFFECTIVO | \$6.000 | |
| | 05/01/2018 | 24 | Manual | | ADMINISTRADOR DEL SISTEMA | 1 MATRIZ PRINCIPAL | EFFECTIVO | \$28.000 | |
| | 28/12/2017 | 23 | Manual | | ADMINISTRADOR DEL SISTEMA | 1 MATRIZ PRINCIPAL | EFFECTIVO | \$47.481 | |
| | 14/12/2017 | 22 | Manual | | ADMINISTRADOR DEL SISTEMA | 1 MATRIZ PRINCIPAL | EFFECTIVO | \$488.852 | |
| | 14/12/2017 | 21 | Manual | | ADMINISTRADOR DEL SISTEMA | 1 MATRIZ PRINCIPAL | EFFECTIVO | \$122.213 | |
| | 13/12/2017 | 20 | Manual | | ADMINISTRADOR DEL SISTEMA | 1 MATRIZ PRINCIPAL | TRANSFERENCIA | \$208.249.504 | |
| | 13/12/2017 | 19 | Manual | | ADMINISTRADOR DEL SISTEMA | 1 MATRIZ PRINCIPAL | EFFECTIVO | \$12.370.020 | |
| | 13/12/2017 | 18 | Manual | | ADMINISTRADOR DEL SISTEMA | 1 MATRIZ PRINCIPAL | EFFECTIVO | \$219.356 | |
| | 12/12/2017 | 17 | Manual | | ADMINISTRADOR DEL SISTEMA | 1 MATRIZ PRINCIPAL | EFFECTIVO | \$146.614 | |
| | 12/12/2017 | 16 | Manual | | ADMINISTRADOR DEL SISTEMA | 1 MATRIZ PRINCIPAL | DEBITO TRANSBANK | \$169.694 | |

Para **Exportar** la lista de boletas a **PDF** o **Excel** se debe hacer clic en los íconos ubicados en la parte superior derecha con el mismo nombre. El sistema abrirá la siguiente pantalla.

| Item | Fecha | N° Boleta | Vendedor | Tipo | Folio | Sucursal | Medio Pago | Monto Total |
|------|------------|-----------|---------------|--------|-------|--------------------|---------------|-------------|
| 1 | 09/01/2018 | 31 | ADMINISTRADOR | Manual | | 1 MATRIZ PRINCIPAL | CHEQUE | 1.007.700 |
| 2 | 09/01/2018 | 30 | ADMINISTRADOR | Manual | | 1 MATRIZ PRINCIPAL | TRANSFERENCIA | 180.903 |
| 3 | 09/01/2018 | 29 | ADMINISTRADOR | Manual | | 1 MATRIZ PRINCIPAL | EFFECTIVO | 178.341 |
| 4 | 08/01/2018 | 28 | ADMINISTRADOR | Manual | | 1 MATRIZ PRINCIPAL | EFFECTIVO | 177.804 |
| 5 | 06/01/2018 | 27 | ADMINISTRADOR | Manual | | 1 MATRIZ PRINCIPAL | TRANSFERENCIA | 56.944 |
| 6 | 06/01/2018 | 26 | ADMINISTRADOR | Manual | | 1 MATRIZ PRINCIPAL | EFFECTIVO | 113.888 |
| 7 | 05/01/2018 | 25 | ADMINISTRADOR | Manual | | 1 MATRIZ PRINCIPAL | EFFECTIVO | 6.000 |
| 8 | 05/01/2018 | 24 | ADMINISTRADOR | Manual | | 1 MATRIZ PRINCIPAL | EFFECTIVO | 28.000 |
| 9 | 28/12/2017 | 23 | ADMINISTRADOR | Manual | | 1 MATRIZ PRINCIPAL | EFFECTIVO | 47.481 |
| 10 | 14/12/2017 | 22 | ADMINISTRADOR | Manual | | 1 MATRIZ PRINCIPAL | EFFECTIVO | 488.852 |
| 11 | 14/12/2017 | 21 | ADMINISTRADOR | Manual | | 1 MATRIZ PRINCIPAL | EFFECTIVO | 122.213 |
| 12 | 13/12/2017 | 20 | ADMINISTRADOR | Manual | | 1 MATRIZ PRINCIPAL | TRANSFERENCIA | 208.249.504 |
| 13 | 13/12/2017 | 19 | ADMINISTRADOR | Manual | | 1 MATRIZ PRINCIPAL | EFFECTIVO | 12.370.020 |

3.- REPORTE NOTA VENTA

En este sub-módulo se encuentra el informe de notas de venta según los registros ingresados en el módulo **Gestión de Ventas**.

- **Estado:** Indica si la nota de venta se encuentra confirmada (√) o no confirmada(X).
- **PDF:** Permite visualizar la nota de venta.

Listado de Notas de Venta

Por Fecha: Desde Hasta Filtro Por Vendedor Filtro Por Nombre

Filtro Por Sucursal

| * | Fecha | N° Nota Venta | Vendedor | Sucursal | Medio Pago | Monto Total | Estado | PDF |
|---|------------|---------------|---------------------------|--------------------|------------|-------------|-------------------------------------|-----|
| | 12/12/2017 | 2 | ADMINISTRADOR DEL SISTEMA | 1 MATRIZ PRINCIPAL | | \$8.374 | <input checked="" type="checkbox"/> | |
| | 04/12/2017 | 1 | ADMINISTRADOR DEL SISTEMA | 1 MATRIZ PRINCIPAL | | \$997.934 | <input checked="" type="checkbox"/> | |

Para **filtrar** la búsqueda se deben llenar los campos ubicados en la parte superior. El sistema permite buscar por periodo (por fecha), por sucursal y por vendedor. Mientras más campos se llenen más acertada será la búsqueda.

4.- REPORTE VENTAS

En este sub-módulo de encuentra el informe de ventas realizadas por producto, según los registros ingresados en el módulo **Gestión de Ventas**.

- **Estado:** Indica si el venta se encuentra confirmada (✓) o no confirmada(X).

| Listado Ventas Por Producto | | | | | | | | | | |
|-----------------------------|---------|----------------------|-------|-------------------|----------|----------------|------------|------------|--------|--------|
| 1 MATRIZ PRINCIPAL | | SELECCIONE CATEGORIA | | SELECCIONE MARCA | | Filtro General | | | | |
| Filtrar Por Documento | | Todos | | Filtrar Por Fecha | | 09/01/2018 | | 09/01/2018 | | |
| #Nombre | Código | Categoría | Marca | Modelo | Cantidad | Subtotal | Fecha | Tipo | Numero | Estado |
| BARRA ROMA BAJA | SM-500B | SILLAS DE CAFÉ | SM | NEGRO | 1 | 56.944 | 08/01/2018 | Boleta | 28 | ✓ |
| BARRA ROMA BAJA | SM-500W | SILLAS DE CAFÉ | SM | BLANCO | 1 | 56.944 | 08/01/2018 | Boleta | 28 | ✓ |
| BARRA ROMA ALTA | SM-780W | SILLAS DE CAFÉ | SM | BLANCO | 1 | 63.916 | 08/01/2018 | Boleta | 28 | ✓ |
| BARRA ROMA BAJA | SM-500B | SILLAS DE CAFÉ | SM | NEGRO | 2 | 113.888 | 06/01/2018 | Boleta | 26 | ✓ |
| BARRA ROMA BAJA | SM-500W | SILLAS DE CAFÉ | SM | BLANCO | 1 | 56.944 | 06/01/2018 | Boleta | 27 | ✓ |
| BARRA ROMA ALTA | SM-780B | SILLAS DE CAFÉ | SM | NEGRO | 1 | 39.900 | 06/01/2018 | Factura | 81 | ✓ |
| BARRA ROMA ALTA | SM-780W | SILLAS DE CAFÉ | SM | BLANCO | 1 | 53.711 | 06/01/2018 | Factura | 81 | ✓ |
| BARRA ROMA ALTA | SM-780B | SILLAS DE CAFÉ | SM | NEGRO | 1 | 39.900 | 06/01/2018 | Factura | 82 | ✓ |
| granel sm roja | 8787 | GRANEL | SM | ROJA | 1 | 6.000 | 05/01/2018 | Boleta | 25 | ✓ |

Para **filtrar** la búsqueda se deben llenar los campos ubicados en la parte superior. El sistema permite buscar por periodo (por fecha), por documento, por sucursal, por categoría por marca y por información general. Mientras más campos se llenen más acertada será la búsqueda.

| Listado Ventas Por Producto | | | | | | | | | | |
|-----------------------------|---------|----------------------|-------|-------------------|----------|----------------|------------|------------|--------|--------|
| 1 MATRIZ PRINCIPAL | | SELECCIONE CATEGORIA | | SELECCIONE MARCA | | Filtro General | | | | |
| Filtrar Por Documento | | Todos | | Filtrar Por Fecha | | 09/01/2018 | | 09/01/2018 | | |
| #Nombre | Código | Categoría | Marca | Modelo | Cantidad | Subtotal | Fecha | Tipo | Numero | Estado |
| BARRA ROMA BAJA | SM-500B | SILLAS DE CAFÉ | SM | NEGRO | 1 | 56.944 | 08/01/2018 | Boleta | 28 | ✓ |
| BARRA ROMA BAJA | SM-500W | SILLAS DE CAFÉ | SM | BLANCO | 1 | 56.944 | 08/01/2018 | Boleta | 28 | ✓ |
| BARRA ROMA ALTA | SM-780W | SILLAS DE CAFÉ | SM | BLANCO | 1 | 63.916 | 08/01/2018 | Boleta | 28 | ✓ |
| BARRA ROMA BAJA | SM-500B | SILLAS DE CAFÉ | SM | NEGRO | 2 | 113.888 | 06/01/2018 | Boleta | 26 | ✓ |
| BARRA ROMA BAJA | SM-500W | SILLAS DE CAFÉ | SM | BLANCO | 1 | 56.944 | 06/01/2018 | Boleta | 27 | ✓ |
| BARRA ROMA ALTA | SM-780B | SILLAS DE CAFÉ | SM | NEGRO | 1 | 39.900 | 06/01/2018 | Factura | 81 | ✓ |
| BARRA ROMA ALTA | SM-780W | SILLAS DE CAFÉ | SM | BLANCO | 1 | 53.711 | 06/01/2018 | Factura | 81 | ✓ |
| BARRA ROMA ALTA | SM-780B | SILLAS DE CAFÉ | SM | NEGRO | 1 | 39.900 | 06/01/2018 | Factura | 82 | ✓ |
| granel sm roja | 8787 | GRANEL | SM | ROJA | 1 | 6.000 | 05/01/2018 | Boleta | 25 | ✓ |

5.- REPORTE NOTA DE CRÉDITO

En este sub-módulo se encuentra el informe de notas de crédito emitidas según los registros ingresados en el módulo **Gestión de Ventas**.

- **PDF:** Permite visualizar la nota de crédito creada en el sistema.

| Listado de Notas De Crédito | | | | | | | | | |
|-----------------------------|------------|---------------------------------------|---------------------------------------|---------------------|--------------|--|----------|-------------|-----|
| Por Fecha: | | <input type="text" value="09/01/20"/> | <input type="text" value="09/01/20"/> | Filtro Por Vendedor | | <input type="text" value="Filtro Por Nombre"/> | | | |
| Filtro Por Sucursal | | <input type="text" value="Sucursal"/> | | | | | | | |
| # | Fecha | N° N.C | Tipo Operación | Tipo Documento | N° Documento | Vendedor | Sucursal | Monto Total | PDF |
| | 07/01/2018 | 4 | Anulacion | Factura | 79 | ADMINISTRADOR DEL SISTEMA | MATRIZ P | \$6.000 | |
| | 07/01/2018 | 5 | Cambio Producto | Factura | 81 | ADMINISTRADOR DEL SISTEMA | MATRIZ P | \$47.481 | |
| | 29/12/2017 | 3 | Cambio Producto | Factura | 33 | ADMINISTRADOR DEL SISTEMA | MATRIZ P | \$55.990 | |
| | 12/12/2017 | 2 | Anulacion | Factura | 36 | ADMINISTRADOR DEL SISTEMA | MATRIZ P | \$193.974 | |
| | 11/12/2017 | 1 | Anulacion | Factura | 35 | ADMINISTRADOR DEL SISTEMA | MATRIZ P | \$851.625 | |

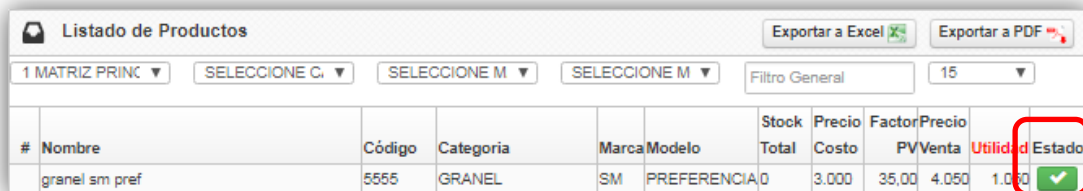
Para **filtrar** la búsqueda se deben llenar los campos ubicados en la parte superior. El sistema permite buscar por periodo (por fecha), por sucursal y por vendedor. Mientras más campos se llenen más acertada será la búsqueda.

| Listado de Notas De Crédito | | | | | | | | | |
|-----------------------------|------------|---------------------------------------|---------------------------------------|---------------------|--------------|--|----------|-------------|-----|
| Por Fecha: | | <input type="text" value="09/01/20"/> | <input type="text" value="09/01/20"/> | Filtro Por Vendedor | | <input type="text" value="Filtro Por Nombre"/> | | | |
| Filtro Por Sucursal | | <input type="text" value="Sucursal"/> | | | | | | | |
| # | Fecha | N° N.C | Tipo Operación | Tipo Documento | N° Documento | Vendedor | Sucursal | Monto Total | PDF |
| | 07/01/2018 | 4 | Anulacion | Factura | 79 | ADMINISTRADOR DEL SISTEMA | MATRIZ P | \$6.000 | |
| | 07/01/2018 | 5 | Cambio Producto | Factura | 81 | ADMINISTRADOR DEL SISTEMA | MATRIZ P | \$47.481 | |
| | 29/12/2017 | 3 | Cambio Producto | Factura | 33 | ADMINISTRADOR DEL SISTEMA | MATRIZ P | \$55.990 | |
| | 12/12/2017 | 2 | Anulacion | Factura | 36 | ADMINISTRADOR DEL SISTEMA | MATRIZ P | \$193.974 | |
| | 11/12/2017 | 1 | Anulacion | Factura | 35 | ADMINISTRADOR DEL SISTEMA | MATRIZ P | \$851.625 | |

6.- REPORTE SIN STOCK

En este sub-módulo se encuentra el informe de productos sin stock según los registros ingresados en el módulo **Inventario**.

- **Estado:** Indica si el producto se encuentra Activo (✓) o Inactiva(X).



| # | Nombre | Código | Categoría | Marca | Modelo | Stock Total | Precio Costo | Factor | Precio PV | Utilidad | Estado |
|---|----------------|--------|-----------|-------|-------------|-------------|--------------|--------|-----------|----------|--------|
| 1 | granel sm pref | 5555 | GRANEL | SM | PREFERENCIA | 0 | 3.000 | 35,00 | 4.050 | 1.050 | ✓ |

Para **filtrar** la búsqueda se deben llenar los campos ubicados en la parte superior. El sistema permite buscar por sucursal, por categoría, por marca, por modelo y por información general. Mientras más campos se llenen más acertada será la búsqueda.



| # | Nombre | Código | Categoría | Marca | Modelo | Stock Total | Precio Costo | Factor | Precio PV | Utilidad | Estado |
|---|----------------|--------|-----------|-------|-------------|-------------|--------------|--------|-----------|----------|--------|
| 1 | granel sm pref | 5555 | GRANEL | SM | PREFERENCIA | 0 | 3.000 | 35,00 | 4.050 | 1.050 | ✓ |

Para **Exportar** el reporte de productos sin stock a **PDF** o **Excel** se debe hacer clic en los íconos ubicados en la parte superior derecha con el mismo nombre



| # | Nombre | Código | Categoría | Marca | Modelo | Stock Total | Precio Costo | Factor | Precio PV | Utilidad | Estado |
|---|----------------|--------|-----------|-------|-------------|-------------|--------------|--------|-----------|----------|--------|
| 1 | granel sm pref | 5555 | GRANEL | SM | PREFERENCIA | 0 | 3.000 | 35,00 | 4.050 | 1.050 | ✓ |

El sistema abrirá la siguiente pantalla, con el reporte de todos los productos sin stock.

| BODEGA: 1 MATRIZ PRINCIPAL | | | | | | | | | | |
|----------------------------|----------------|--------|-----------|-------|-------------|-------|---------------|-----------|--------------|--|
| Item | Nombre | Codigo | Categoría | Marca | Modelo | Stock | Precio Compra | Factor PV | Precio Venta | |
| 1 | granel sm pref | 5555 | GRANEL | SM | PREFERENCIA | 0 | 3.000 | 1.622 | 4.622 | |

7.- REPORTE COMISIONES

En este sub-módulo se encuentra el informe de comisión ganada por vendedor con detalle de productos según los registros ingresados en el módulo **Gestión de Ventas**.

Comisiones Por Vendedor Exportar a Excel Exportar a PDF

Por Fecha: Desde Hasta Filtro Por Vendedor Filtro Por Nombre

| * | Vendedor | Producto | Cantidad Vendida | Comisión Producto | Comisión Total | Fecha Venta |
|---|---------------------------|-----------------|------------------|-------------------|----------------|-------------|
| | ADMINISTRADOR DEL SISTEMA | BARRA ROMA BAJA | 1 | \$0 | \$0 | 08/01/2018 |
| | ADMINISTRADOR DEL SISTEMA | BARRA ROMA BAJA | 1 | \$0 | \$0 | 08/01/2018 |
| | ADMINISTRADOR DEL SISTEMA | BARRA ROMA ALTA | 1 | \$0 | \$0 | 08/01/2018 |
| | ADMINISTRADOR DEL SISTEMA | BARRA ROMA ALTA | 2 | \$0 | \$0 | 08/01/2018 |

Para **filtrar** la búsqueda se deben llenar los campos ubicados en la parte superior. El sistema permite buscar por periodo (por fecha) y por vendedor. Mientras más campos se llenen más acertada será la búsqueda.

Comisiones Por Vendedor Exportar a Excel Exportar a PDF

Por Fecha: Desde Hasta Filtro Por Vendedor Filtro Por Nombre

| * | Vendedor | Producto | Cantidad Vendida | Comisión Producto | Comisión Total | Fecha Venta |
|---|---------------------------|-----------------|------------------|-------------------|----------------|-------------|
| | ADMINISTRADOR DEL SISTEMA | BARRA ROMA BAJA | 1 | \$0 | \$0 | 08/01/2018 |
| | ADMINISTRADOR DEL SISTEMA | BARRA ROMA BAJA | 1 | \$0 | \$0 | 08/01/2018 |
| | ADMINISTRADOR DEL SISTEMA | BARRA ROMA ALTA | 1 | \$0 | \$0 | 08/01/2018 |
| | ADMINISTRADOR DEL SISTEMA | BARRA ROMA ALTA | 2 | \$0 | \$0 | 08/01/2018 |


Para **Exportar** el reporte de comisión a **PDF** o **Excel** se debe hacer clic en los íconos ubicados en la parte superior derecha con el mismo nombre. El sistema abrirá la siguiente pantalla.

| Item | Vendedor | Producto | Cantidad Vendida | Comision Producto | Comision Total | Fecha Venta |
|------|---------------|-----------------|------------------|-------------------|----------------|-------------|
| 1 | ADMINISTRADOR | BARRA ROMA BAJA | 2 | 0 | 0 | 09/01/2018 |
| 2 | ADMINISTRADOR | BARRA ROMA ALTA | 1 | 0 | 0 | 09/01/2018 |
| 3 | ADMINISTRADOR | BARRA ROMA ALTA | 2 | 0 | 0 | 09/01/2018 |
| 4 | ADMINISTRADOR | abcd | 1 | 0 | 0 | 09/01/2018 |
| 5 | ADMINISTRADOR | CERDEÑA KIDS | 1 | 0 | 0 | 09/01/2018 |
| 6 | ADMINISTRADOR | CERDEÑA KIDS | 2 | 0 | 0 | 09/01/2018 |
| 7 | ADMINISTRADOR | FELIÚ | 1 | 0 | 0 | 09/01/2018 |
| 8 | ADMINISTRADOR | CERDEÑA PLUS | 1 | 0 | 0 | 09/01/2018 |

8.- REPORTE DE CAJA

En este sub-módulo se puede visualizar el reporte de cajas por vendedor según los registros ingresados en el módulo **Gestión de Ventas**.

Reportes de Caja

Por Fecha: 09/01/201 Rut Vendedor 11111111-1 Nombre ROOT  Visualizar Reporte

Para **Visualizar El Reporte** se deben llenar los campos y hacer clic en el ícono del mismo nombre. El sistema abrirá la siguiente pantalla.

| LISTADO DE BOLETAS | | | | | | | ANULADAS | CONFIRMADAS | |
|-------------------------------------|------------|-------------------------|-------------------|-----------------------|---------------|---------|----------|-------------|--|
| Apertura: 1 | | Hora Apertura: 14:00:15 | | Hora Cierre: 00:00:00 | | | | | |
| N° Boleta | Fecha | Hora | Medio De Pago | Monto Total | Vendedor | N° Caja | | | |
| N° Boletas Realizadas: 0 | | | | | | | | | |
| Monto Total Apertura 1: 50 | | | | | | | | | |
| Apertura: 2 | | Hora Apertura: 15:03:54 | | Hora Cierre: 00:00:00 | | | | | |
| N° Boleta | Fecha | Hora | Medio De Pago | Monto Total | Vendedor | N° Caja | | | |
| 29 | 09/01/2018 | 15:04:13 | EFFECTIVO | 178.341 | ADMINISTRADOR | 1 | | | |
| 30 | 09/01/2018 | 15:04:31 | TRANSFERENCIA | 180.903 | ADMINISTRADOR | 1 | | | |
| 31 | 09/01/2018 | 15:04:48 | CHEQUE | 1.007.700 | ADMINISTRADOR | 1 | | | |
| 32 | 09/01/2018 | 15:05:34 | CREDITO TRANSBANK | 315.040 | ADMINISTRADOR | 1 | | | |
| 33 | 09/01/2018 | 15:05:56 | EFFECTIVO | 625.883 | ADMINISTRADOR | 1 | | | |
| N° Boletas Realizadas: 5 | | | | | | | | | |
| Monto Total Apertura 2: \$1.366.944 | | | | | | | | | |

9.- REPORTE DE UTILIDAD

En este sub-módulo permite visualizar la utilidad generada según los registros ingresados en el módulo **Gestión de Ventas**.

| Fecha Venta | Tipo Documento | N° Documento | Producto | Código | Cantidad | Precio Compra U. | Precio Venta U. | Utilidad U. | Subtotal Compra | Subtotal Venta | Utilidad Total |
|-------------|----------------|--------------|-----------------|---------|----------|------------------|-----------------|-------------|-----------------|----------------|----------------|
| 08/01/2018 | BOLETA | 28 | BARRA ROMA BAJA | SM-500B | 1 | 34.382 | 56.944 | 22.562 | 34.382 | 56.944 | 22.562 |

Para **filtrar** la búsqueda se deben llenar los campos ubicados en la parte superior. El sistema permite buscar por periodo (por fecha), por sucursal, por documento y por código. Mientras más campos se llenen más acertada será la búsqueda.

| Fecha Venta | Tipo Documento | N° Documento | Producto | Código | Cantidad | Precio Compra U. | Precio Venta U. | Utilidad U. | Subtotal Compra | Subtotal Venta | Utilidad Total |
|-------------|----------------|--------------|-----------------|---------|----------|------------------|-----------------|-------------|-----------------|----------------|----------------|
| 08/01/2018 | BOLETA | 28 | BARRA ROMA BAJA | SM-500B | 1 | 34.382 | 56.944 | 22.562 | 34.382 | 56.944 | 22.562 |

Para **Exportar** el reporte de utilidad a **PDF** o **Excel** se debe hacer clic en los íconos ubicados en la parte superior derecha con el mismo nombre.

| Fecha Venta | Tipo Documento | N° Documento | Producto | Código | Cantidad | Precio Compra U. | Precio Venta U. | Utilidad U. | Subtotal Compra | Subtotal Venta | Utilidad Total |
|-------------|----------------|--------------|-----------------|---------|----------|------------------|-----------------|-------------|-----------------|----------------|----------------|
| 08/01/2018 | BOLETA | 28 | BARRA ROMA BAJA | SM-500B | 1 | 34.382 | 56.944 | 22.562 | 34.382 | 56.944 | 22.562 |

El sistema abrirá la siguiente pantalla:

BODEGA: 1 MATRIZ PRINCIPAL Fecha Desde: 01/10/2017 Fecha Hasta: 31/01/2018 Documentos: Todos

| Fecha | Tipo Documento | N° Documento | Código | Producto | Cantidad | Subtotal Compra | Utilidad Neta | Subtotal Neto | Subtotal + IVA |
|------------|----------------|--------------|---------|-----------------|----------|-----------------|---------------|---------------|----------------|
| 08/01/2018 | BOLETA | 28 | SM-500B | BARRA ROMA BAJA | 1 | 34.382 | 13.470 | 47.852,10 | 56.944 |
| 08/01/2018 | BOLETA | 28 | SM-500W | BARRA ROMA BAJA | 1 | 34.382 | 13.470 | 47.852,10 | 56.944 |
| 08/01/2018 | BOLETA | 28 | SM-760W | BARRA ROMA ALTA | 1 | 37.210 | 16.501 | 53.710,92 | 63.916 |
| 06/01/2018 | FACTURA | 82 | SM-760B | BARRA ROMA ALTA | 1 | 39.000 | 900 | 39.900,00 | 47.481 |
| 06/01/2018 | FACTURA | 81 | SM-760B | BARRA ROMA ALTA | 1 | 39.000 | 900 | 39.900,00 | 47.481 |
| 06/01/2018 | FACTURA | 81 | SM-760W | BARRA ROMA ALTA | 1 | 37.210 | 16.501 | 53.710,92 | 63.916 |
| 06/01/2018 | BOLETA | 27 | SM-500W | BARRA ROMA BAJA | 1 | 34.382 | 13.470 | 47.852,10 | 56.944 |