

**Business Intelligent**  
Soluciones al Negocio



# GESTION DE INVENTARIO

**Administración de gestión de inventario  
Software de Gestión ERP-FUSION.**

## **ÍNDICE**

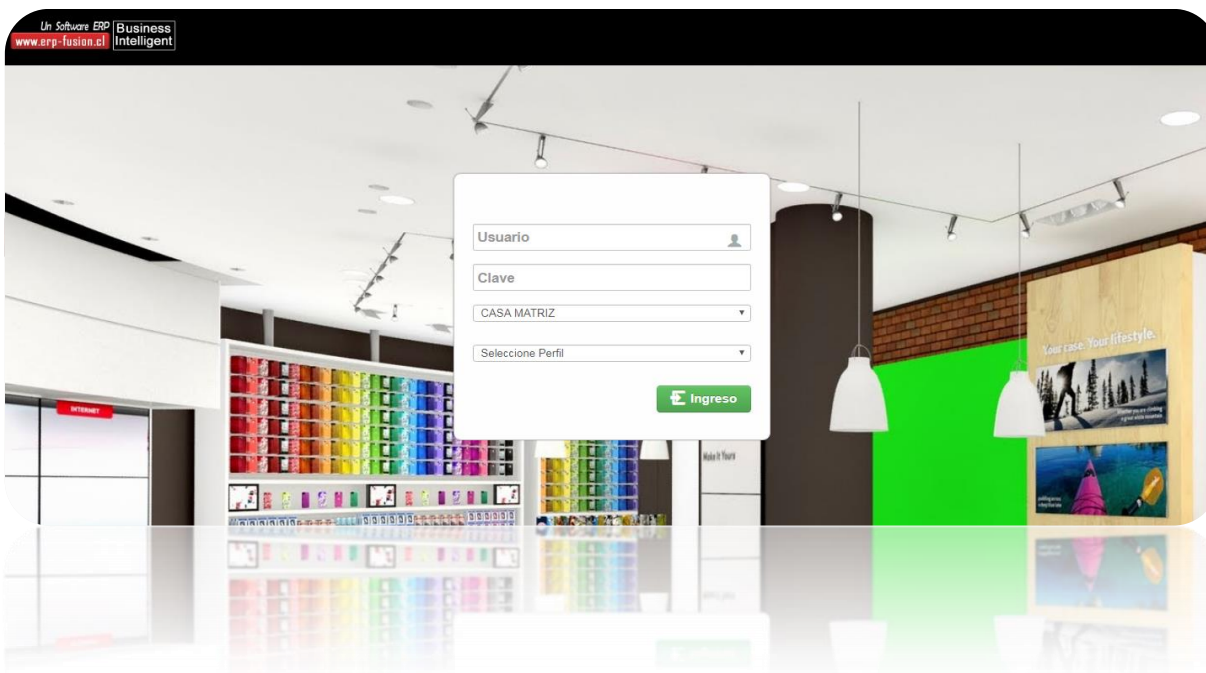
<b>INGRESO A SOFTWARE.....</b>	<b>3</b>
<b>MODULO INVENTARIO .....</b>	<b>5</b>
1.- LOCAL / BODEGA .....	5
2.- TRASPASOS .....	6
3.- LISTA DE PRECIOS .....	8
4.- MOVIMIENTOS .....	9
5.- TRAZABILIDAD .....	10
<b>MODULO PRODUCTOS .....</b>	<b>11</b>
1.- MAESTRO DE PRODUCTOS .....	11
2.- CATEGORÍA .....	14
3.- MARCA.....	15
4.- MODELO .....	17
5.- INVENTARIO PRODUCTOS .....	19
6.- IMPORTAR POR NOMBRE.....	21
7.- ACTUALIZAR INVENTARIO.....	22

## INGRESO A SOFTWARE

Para ingresar al software de ERP fusión, debe ingresar al link facilitado por la empresa Business Intelligent Ltda. Por defecto el link será:

[http://www.business-intelligent.cl/"NOMBREDEEMPRESA"](http://www.business-intelligent.cl/)

Aparecerá la siguiente imagen:



Ya ha ingresado a la página de inicio de su software de gestión, en dicha pantalla podrá observar que solicitan los siguientes datos:

A close-up screenshot of the login form, showing the same four input fields and the 'Ingreso' button as in the previous image. The form is centered on a white background.

**USUARIO:** La persona que ingresa al sistema por primera vez, debe escribir el usuario entregado por BUSINESS INTELLIGENT. La persona a cargo podrá asignar distintos usuarios y contraseñas.

**CONTRASEÑA:** Como es la primera vez que se ingresará al software, el usuario deberá ingresar la clave designada por BUSINESS INTELLIGENT, que estará asociada al usuario.

**SUCURSAL:** Se debe seleccionar la Sucursal/Bodega/Local con el que se trabajara.

**PERFIL:** Debe seleccionar el perfil asociado al usuario/contraseña. (Ejemplo: Administrador, vendedor, bodeguero, etc.)



Luego de completar todos los campos solicitados, presionar el botón

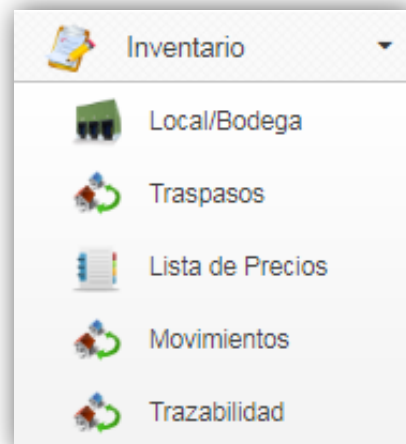
The screenshot shows a login interface with the following elements:

- Text input field containing "admin" with a user icon on the right.
- Password input field represented by five dots.
- Dropdown menu showing "TOBALABA".
- Dropdown menu showing "ADMINISTRADOR".
- A green "Ingreso" button with a key icon, highlighted by a red arrow.

## MODULO INVENTARIO

Una vez dentro del software, encontrará el *Módulo de Inventario* al lado izquierdo de la pantalla, en donde se desplegarán 5 sub-módulos:

1. Local / Bodega
2. Traspasos
3. Lista de Precios
4. Movimientos
5. Trazabilidad



### 1.- LOCAL / BODEGA

En este sub-módulo se encuentra el listado de bodegas añadidas al sistema. De este depende el ingreso de productos, ya que al gestionar una compra se debe seleccionar la bodega según este registro.

Listado de Bodegas, Locales O Sucursales				
#	Nombre Bodega	Dirección	Estado	Acciones
1	1 MATRIZ PRINCIPAL	MATRIZ P	✓	 
2	BODEGA CENTRAL	BODEGA CENTRAL 2	✓	 
3	BODEGA EN TRANSITO	BODEGA EN TRANSITO	✓	 
4	FABRICA	FABRICA	✓	 
5	PUNTO DE VENTA 1	PUNTO DE VENTA 1	✓	 
6	PUNTO DE VENTA 2	PUNTO DE VENTA 2	✓	 
7	PUNTO DE VENTA 3	PUNTO DE VENTA 3	✓	 
8	SUCURSAL SALA DE VENTAS	SUCURSAL SALA DE VENTAS	✓	 

- **Estado:** Indica si la bodega se encuentra activo (✓) o inactivo (X).
- **Acciones:** Permite editar la información ingresada en la ficha de la bodega y eliminar el registro creado.

**Editar Ficha Bodega**

Nombre Bodega: 1 MATRIZ PRINCIPAL

Dirección: MATRIZ P

Situación: **ACTIVO** [icon]

**Guardar Cambios** **Cancelar**

## 2.- TRASPASOS

En este sub-módulo se encuentra en detalle el registro de traspaso de productos entre una bodega y otra.


**Listado de Traspasos** **Agregar Traspaso**

Inicio: Termino: BODEGA ENTRADA BODEGA SALIDA

#	Fecha	Hora	No.Traspaso	Bodega Origen	Bodega Destino	Usuario	Sucursal	Estado	Acciones
1	05/01/2018	00:04:10	7	1 MATRIZ PRINCIPAL	SUCURSAL SALA DE VENTAS	ADMINISTRADOR DEL SISTEMA	MATRIZ P	✓	[icon]
2	20/12/2017	14:13:58	6	BODEGA EN TRANSITO	FABRICA	ADMINISTRADOR DEL SISTEMA	MATRIZ P	✓	[icon]

- **Estado:** Indica si el traspaso se encuentra activo (✓) o inactivo (X).
- **Acciones:** Permite imprimir el documento de traspaso.

En la siguiente imagen podemos observar el documento en PDF de un traspaso, generado en el sistema:



**TRASPASO**  
N° 00003

Fecha: 26/06/2017	
Autorizado Por: ADMINISTRADOR DEL SISTEMA	
Bodega Origen: BODEGA 6	
Bodega Destino: BODEGA 7	

Item	Codigo	Descripción.	Cantidad
1	001781	CAÑERÍA DE COBRE	1

**OBSERVACION:**

Para realizar un nuevo traspaso se debe hacer clic en el icono ubicado en la esquina superior derecha **Agregar Traspaso**.

Listado de Traspasos									Agregar Traspaso
#	Fecha	Hora	No.Traspaso	Bodega Origen	Bodega Destino	Usuario	Sucursal	Estado	Acciones
1	05/01/2018	00:04:10	7	1 MATRIZ PRINCIPAL	SUCURSAL SALA DE VENTAS	ADMINISTRADOR DEL SISTEMA	MATRIZ P	✓	 
2	20/12/2017	14:13:58	6	BODEGA EN TRANSITO	FABRICA	ADMINISTRADOR DEL SISTEMA	MATRIZ P	✓	 

El sistema abrirá la siguiente pantalla donde se deben seleccionar las bodegas de origen y destino, la descripción del traspaso y se debe seleccionar los productos destinados a dicha operación.

Nuevo Traspaso					
Bodega Origen	Seleccione	Bodega Destino	Seleccione		
Descripción	<input type="text"/>				
Agregar Items					Agregar Producto
Item	Codigo	Producto	Stock B Origen	Cantidad B Destino	Acciones

Para finalizar guardar los cambios, al final de la pantalla. Esta operación modificara el inventario de las bodegas involucradas.

### 3.- LISTA DE PRECIOS

Este sub-módulo permite agregar o modificar las listas de precios necesarias en el módulo **Productos** sub-módulo **Maestro de Productos**.

- **Estado:** Indica si la lista de precios se encuentra activo (✓) o inactivo (✗).
- **Acciones:** Permite editar el nombre de la lista de precios o bien eliminarla.

Listado de Listas De Precios				Agregar Lista
Buscar: <input type="text"/>		Ver 10	Registros	
#	Descripción Lista Precio	Estado	Acciones	
1	PARA GUIAS	✓		
2	POR MAYOR	✓		

Para agregar una **Lista De Precios** se debe hacer clic en el icono del mismo nombre ubicada en la parte superior-derecha.

Listado de Listas De Precios				Agregar Lista
Buscar: <input type="text"/>		Ver 10	Registros	
#	Descripción Lista Precio	Estado	Acciones	
1	PARA GUIAS	✓		
2	POR MAYOR	✓		

El sistema abrirá la siguiente pantalla donde se debe ingresar el detalle de la lista de precio e indicar su estado (activo o suspendido):

## 4.- MOVIMIENTOS

En este sub-módulo podemos encontrar el registro de movimientos diarios de inventario realizados con su respectivo detalle.

Listado de Movimientos diario productos

Inicio Termino FILTRAR POR CÓDIGO FILTRAR POR BODEGA FILTRAR POR NRO L

FACTURAS

#	Código	Producto	Operacion	Tipo Documento	Nro Documento	Fecha	Hora	Cantidad	Stock Actual	Bodega/Sucursal	Nro Lote/Compra
	4353	a1	Venta	FACTURA FÍSICA	75	05/01/2018		1		1 MATRIZ PRINCIPAL	
	516554	a3	Venta	FACTURA FÍSICA	75	05/01/2018		1		1 MATRIZ PRINCIPAL	
	SM-760W	BARRA ROMA ALTA	Venta	FACTURA FÍSICA	75	05/01/2018		1		1 MATRIZ PRINCIPAL	
	SM-760B	BARRA ROMA ALTA	Venta	FACTURA FÍSICA	75	05/01/2018		1		1 MATRIZ PRINCIPAL	

En la parte superior se da la opción de **Filtrar** la búsqueda indicando el rango de un periodo de tiempo, el código del movimiento, el número de lote y/o la bodega.

Listado de Movimientos diario productos

Inicio Termino FILTRAR POR CÓDIGO FILTRAR POR BODEGA FILTRAR POR NRO L

FACTURAS

#	Código	Producto	Operacion	Tipo Documento	Nro Documento	Fecha	Hora	Cantidad	Stock Actual	Bodega/Sucursal	Nro Lote/Compra
	4353	a1	Venta	FACTURA FÍSICA	75	05/01/2018		1		1 MATRIZ PRINCIPAL	
	516554	a3	Venta	FACTURA FÍSICA	75	05/01/2018		1		1 MATRIZ PRINCIPAL	
	SM-760W	BARRA ROMA ALTA	Venta	FACTURA FÍSICA	75	05/01/2018		1		1 MATRIZ PRINCIPAL	
	SM-760B	BARRA ROMA ALTA	Venta	FACTURA FÍSICA	75	05/01/2018		1		1 MATRIZ PRINCIPAL	

## 5.- TRAZABILIDAD

En este sub-módulo podemos encontrar el proceso de evolución de los productos en cada una de sus etapas, es decir, el registro de procedimientos por producto diariamente.

Listado de Movimientos diario productos													
#	Código	Producto	Tipo Documento	Nro Documento	Fecha	Hora	Cantidad	Stock bodega actual	Bodega Actual	Bodega Destino	Realizado En	Realizado Por	Stock Total
	SM-760B	BARRA ROMA ALTA	FACTURA	75	05/01/2018	09:49:28	1	966	1 MATRIZ PRINCIPAL		1 MATRIZ PRINCIPAL	ADMINISTRADOR DEL SISTEMA	2970
	SM-760W	BARRA ROMA ALTA	FACTURA	75	05/01/2018	09:49:28	1	990	1 MATRIZ PRINCIPAL		1 MATRIZ PRINCIPAL	ADMINISTRADOR DEL SISTEMA	2994

En la parte superior se da la opción de **Filtrar** la búsqueda indicando el rango de un periodo de tiempo, el código del movimiento, el usuario y/o el tipo de documento.

Listado de Movimientos diario productos													
#	Código	Producto	Tipo Documento	Nro Documento	Fecha	Hora	Cantidad	Stock bodega actual	Bodega Actual	Bodega Destino	Realizado En	Realizado Por	Stock Total
	SM-760B	BARRA ROMA ALTA	FACTURA	75	05/01/2018	09:49:28	1	966	1 MATRIZ PRINCIPAL		1 MATRIZ PRINCIPAL	ADMINISTRADOR DEL SISTEMA	2970
	SM-760W	BARRA ROMA ALTA	FACTURA	75	05/01/2018	09:49:28	1	990	1 MATRIZ PRINCIPAL		1 MATRIZ PRINCIPAL	ADMINISTRADOR DEL SISTEMA	2994

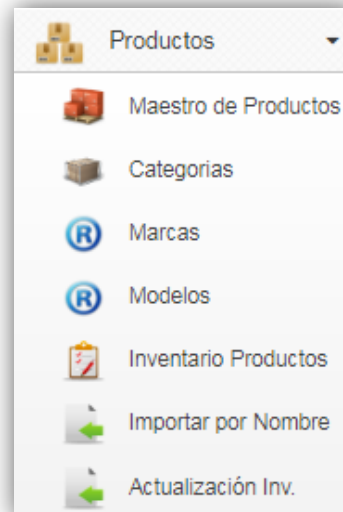
En la parte superior derecha se da la opción se **Exportar** el registro en formato **Excel** y **PDF**.

Listado de Movimientos diario productos													
#	Código	Producto	Tipo Documento	Nro Documento	Fecha	Hora	Cantidad	Stock bodega actual	Bodega Actual	Bodega Destino	Realizado En	Realizado Por	Stock Total
	SM-760B	BARRA ROMA ALTA	FACTURA	75	05/01/2018	09:49:28	1	966	1 MATRIZ PRINCIPAL		1 MATRIZ PRINCIPAL	ADMINISTRADOR DEL SISTEMA	2970
	SM-760W	BARRA ROMA ALTA	FACTURA	75	05/01/2018	09:49:28	1	990	1 MATRIZ PRINCIPAL		1 MATRIZ PRINCIPAL	ADMINISTRADOR DEL SISTEMA	2994

## MODULO PRODUCTOS

Una vez dentro del software, encontrará el *Módulo de Productos* al lado izquierdo de la pantalla, en donde se desplegarán 7 sub-módulos:

1. Maestro de Productos
2. Categoría
3. Marca
4. Modelo
5. Inventario Productos
6. Importar por Nombre
7. Actualizar Inventario



### 1.- MAESTRO DE PRODUCTOS

En este sub-módulo se encuentra el registro de productos ingresados en el sistema con su respectivo detalle.

Imagen	Nombre	Código Barra	Categoría	Marca	Modelo	Stock	Precio Compra	Margen	Precio Neto	Precio C/IVA	Estado	Acciones
	BARRA ROMA ALTA	SM-760B	SILLAS DE CAFÉ	SM	NEGRO	966	39.000	2,31	39.900	47.481	✓	
	BARRA ROMA ALTA	SM-760W	SILLAS DE CAFÉ	SM	BLANCO	990	37.210	44,35	53.711	63.916	✓	
	BARRA ROMA BAJA	SM-500B	SILLAS DE CAFÉ	SM	NEGRO	837	34.382	39,18	47.852	56.944	✓	
	BARRA ROMA BAJA	SM-500W	SILLAS DE CAFÉ	SM	BLANCO	993	34.382	39,18	47.852	56.944	✓	

**Estado:** Indica si el producto se encuentra activo (✓) o inactivo (✗).

- **Acciones:** Permite editar la ficha del producto, editar la lista de precios relacionada a este y eliminar la ficha.

Agregar Producto

Filtro Producto SELECCIONE CA SELECCIONE MA SELECCIONE MC

Filtro Modelo

Estado/Acciones

#	Imagen	Nombre	Código Barra	Categoría	Marca	Modelo	Stock	Precio Compra	Margen	Precio Neto	Precio C/IVA	Estado	Acciones
		BARRA ROMA ALTA	SM-760B	SILLAS DE CAFÉ	SM	NEGRO	966	39.000	2,31	39.900	47.481	✓	  
		BARRA ROMA ALTA	SM-760W	SILLAS DE CAFÉ	SM	BLANCO	990	37.210	44,35	53.711	63.916	✓	  
		BARRA ROMA BAJA	SM-500B	SILLAS DE CAFÉ	SM	NEGRO	837	34.382	39,18	47.852	56.944	✓	  
		BARRA ROMA BAJA	SM-500W	SILLAS DE CAFÉ	SM	BLANCO	993	34.382	39,18	47.852	56.944	✓	  

- En la parte superior se da la opción de **Filtrar** la búsqueda indicando el producto, el modelo, la categoría, la marca o el modelo.

Agregar Producto

Filtro Producto SELECCIONE CA SELECCIONE MA SELECCIONE MC 15

Filtro Modelo

#	Imagen	Nombre	Código Barra	Categoría	Marca	Modelo	Stock	Precio Compra	Margen	Precio Neto	Precio C/IVA	Estado	Acciones
		BARRA ROMA ALTA	SM-760B	SILLAS DE CAFÉ	SM	NEGRO	966	39.000	2,31	39.900	47.481	✓	  
		BARRA ROMA ALTA	SM-760W	SILLAS DE CAFÉ	SM	BLANCO	990	37.210	44,35	53.711	63.916	✓	  
		BARRA ROMA BAJA	SM-500B	SILLAS DE CAFÉ	SM	NEGRO	837	34.382	39,18	47.852	56.944	✓	  
		BARRA ROMA BAJA	SM-500W	SILLAS DE CAFÉ	SM	BLANCO	993	34.382	39,18	47.852	56.944	✓	  

Para agregar un producto se debe hacer clic en el icono **Agregar Producto** ubicado en la parte superior derecha. Antes De agregar cualquier producto, debemos crear primero la **CATEGORIA, MODELO y MARCA** del producto a agregar

**Listado de Productos** Agregar Producto

Filtro Producto:  SELECCIONE CA:  SELECCIONE MA:  SELECCIONE MC:

Filtro Modelo:

#	Imagen	Nombre	Código Barra	Categoría	Marca	Modelo	Stock	Precio Compra	Margen	Precio Neto	Precio C/IVA	Estado	Acciones
		BARRA ROMA ALTA	SM-760B	SILLAS DE CAFÉ	SM	NEGRO	966	39.000	2,31	39.900	47.481	✓	
		BARRA ROMA ALTA	SM-760W	SILLAS DE CAFÉ	SM	BLANCO	990	37.210	44,35	53.711	63.916	✓	
		BARRA ROMA BAJA	SM-500B	SILLAS DE CAFÉ	SM	NEGRO	837	34.382	39,18	47.852	56.944	✓	
		BARRA ROMA BAJA	SM-500W	SILLAS DE CAFÉ	SM	BLANCO	993	34.382	39,18	47.852	56.944	✓	

El sistema abrirá la siguiente pantalla donde se debe ingresar la información asociada a dicho producto e indicar su estado (activo o suspendido). Para finalizar se deben guardar los cambios.

**Nuevo Producto**

Código Propio:

Código de Barras:

Precio Costo:

% Margen:

Precio Venta Neto:

Precio Venta C/I.V.A:

% Descuento Max:

Comisión(\$):

Cantidad:

Stock Máximo:

Stock Mínimo:

Bodega:

Categoría:

Marca:

Modelo:

Especificaciones:

Contenido:






















Imagen Producto:

Situación:  ACTIVO

Guardar Cambios Cancelar






















## 2.- CATEGORÍA

Este sub-módulo contiene la lista de CATEGORÍAS disponibles para completar la ficha de un producto o actualizarla (sub-módulo **Maestro de Productos**).

Listado de Categorías						Agregar Categoría
Buscar: <input type="text"/>				Ver 10	Registros	
#	Nombre Categoría	Alias	Estado	Acciones	Factor PV	
1	SILLAS DE OFICINA	SDO	✓	  	0,00	
2	SILLAS DE CAFÉ	SDC	✓	  	0,00	
3	MUEBLES PARA EL HOGAR 2.O	MH	✓	  	0,00	
4	MUEBLES DE OFICINA	MDO	✓	  	0,00	
5	LACTEOS	LAC	✓	  	0,00	
6	INTANGIBLES	IN	✓	  	0,00	
7	GRANEL	GRA	✓	  	0,00	

- **Estado:** Indica si la categoría se encuentra activo (✓) o inactivo (X).
- **Acciones:** Permite editar las categorías, visualizar el esquema precio de venta relacionado al producto y eliminar la categoría.
- **Filtro:** En la parte superior se da la opción de **Buscar** una categoría indicando el alias

Para agregar una nueva categoría se debe hacer clic en **Agregar Categoría**.

Listado de Categorías						Agregar Categoría
Buscar: <input type="text"/>				Ver 10	Registros	
#	Nombre Categoría	Alias	Estado	Acciones	Factor PV	
1	SILLAS DE OFICINA	SDO	✓	  	0,00	
2	SILLAS DE CAFÉ	SDC	✓	  	0,00	
3	MUEBLES PARA EL HOGAR 2.O	MH	✓	  	0,00	
4	MUEBLES DE OFICINA	MDO	✓	  	0,00	
5	LACTEOS	LAC	✓	  	0,00	
6	INTANGIBLES	IN	✓	  	0,00	
7	GRANEL	GRA	✓	  	0,00	

El sistema abrirá la siguiente pantalla donde se deben llenar los campos, seleccionar la situación (activa o suspendido). Para finalizar se deben guardar los cambios.

### 3.- MARCA

Este sub-módulo contiene la lista de MARCAS disponibles para completar la ficha de un producto o actualizarla (sub-módulo **Maestro de Productos**).

#	Nombre Categoría	Alias	Estado	Acciones	Factor PV
1	SILLAS DE OFICINA	SDO	✓		0,00
2	SILLAS DE CAFÉ	SDC	✓		0,00
3	MUEBLES PARA EL HOGAR 2.0	MH	✓		0,00
4	MUEBLES DE OFICINA	MDO	✓		0,00
5	LACTEOS	LAC	✓		0,00
6	INTANGIBLES	IN	✓		0,00
7	GRANEL	GRA	✓		0,00

- **Estado:** Indica si la marca se encuentra activo (✓) o inactivo (X).
- **Acciones:** Permite editar las marcas, visualizar el esquema precio de venta relacionado al producto y eliminar la marca.
- **Filtro:** En la parte superior-izquierda se da la opción de **Buscar** una marca indicando el alias.

Para agregar una nueva marca se debe hacer clic en **Agregar Marca**. Ubicado en la esquina superior-derecho.

**Listado de Categorías** Agregar Categoría

Buscar:  Ver: 10  Registros

#	Nombre Categoría	Alias	Estado	Acciones	Factor PV
1	SILLAS DE OFICINA	SDO	<input checked="" type="checkbox"/>		0,00
2	SILLAS DE CAFÉ	SDC	<input checked="" type="checkbox"/>		0,00
3	MUEBLES PARA EL HOGAR 2.0	MH	<input checked="" type="checkbox"/>		0,00
4	MUEBLES DE OFICINA	MDO	<input checked="" type="checkbox"/>		0,00
5	LACTEOS	LAC	<input checked="" type="checkbox"/>		0,00
6	INTANGIBLES	IN	<input checked="" type="checkbox"/>		0,00
7	GRANEL	GRA	<input checked="" type="checkbox"/>		0,00

Registro de 1 a 7 de 7 Registros En Total

Primera Anterior 1 Siguiente Ultima

El sistema abrirá la siguiente pantalla donde se deben llenar los campos, seleccionar la situación (activa o suspendida). Para finalizar se deben guardar los cambios.

**Nueva Marca**

Nombre Marca:

Alias:

Situación: ACTIVO

Guardar Cambios
Cancelar

## 4.- MODELO

Este sub-módulo contiene la lista de MODELOS disponibles para completar la ficha de un producto o actualizarla (sub-módulo **Maestro de Productos**).

Listado de Modelos <span style="float: right;">Agregar Modelo</span>				
Buscar: <input type="text"/>		Ver: 10	Registros	
#	Nombre Modelo	Alias	Estado	Acciones
1	ESTACIONES DE TRABAJO	EST	✓	
2	BLANCA		✓	
3	ROJA		✓	
4	NEGRA		✓	
5	ESTRUCTURA EN MADERA ASIENTO EN PU BLANCO		✓	
6	ESTRUCTURA EN MADERA ASIENTO EN PU NEGRO		✓	
7	CURPO BLANCO PUERTA BLANCA		✓	
8	CURPO BLANCO PUERTA ROJA		✓	
9	CURPO AZUL PUERTA BLANCA		✓	
10	CURPO BLANCO PUERTA AMARILLO		✓	

Registro de 1 a 10 de 27 Registros En Total

Primera Anterior 1 2 3 Siguiente Ultima

- **Estado:** Indica si el modelo se encuentra activo (✓) o inactivo (✗).
- **Acciones:** Permite editar los modelos, visualizar el esquema precio de venta relacionado al producto y eliminar los modelos.

Listado de Modelos <span style="float: right;">Estado/Acciones</span>				
Buscar: <input type="text"/>		Ver: 10	Registros	
#	Nombre Modelo	Alias	Estado	Acciones
1	ESTACIONES DE TRABAJO	EST	✓	
2	BLANCA		✓	
3	ROJA		✓	
4	NEGRA		✓	
5	ESTRUCTURA EN MADERA ASIENTO EN PU BLANCO		✓	
6	ESTRUCTURA EN MADERA ASIENTO EN PU NEGRO		✓	
7	CURPO BLANCO PUERTA BLANCA		✓	
8	CURPO BLANCO PUERTA ROJA		✓	
9	CURPO AZUL PUERTA BLANCA		✓	
10	CURPO BLANCO PUERTA AMARILLO		✓	

Registro de 1 a 10 de 27 Registros En Total

Primera Anterior 1 2 3 Siguiente Ultima

- **Filtro:** En la parte superior se da la opción de **Buscar** un modelo en el listado.

**Listado de Modelos** Agregar Modelo

Buscar:

Ver: 10

#	Nombre Modelo	Alias	Estado	Acciones
1	ESTACIONES DE TRABAJO	EST	<input checked="" type="checkbox"/>	<input type="button" value="✎"/> <input type="button" value="✖"/>
2	BLANCA		<input checked="" type="checkbox"/>	<input type="button" value="✎"/> <input type="button" value="✖"/>
3	ROJA		<input checked="" type="checkbox"/>	<input type="button" value="✎"/> <input type="button" value="✖"/>
4	NEGRA		<input checked="" type="checkbox"/>	<input type="button" value="✎"/> <input type="button" value="✖"/>
5	ESTRUCTURA EN MADERA ASIENTO EN PU BLANCO		<input checked="" type="checkbox"/>	<input type="button" value="✎"/> <input type="button" value="✖"/>
6	ESTRUCTURA EN MADERA ASIENTO EN PU NEGRO		<input checked="" type="checkbox"/>	<input type="button" value="✎"/> <input type="button" value="✖"/>
7	CURPO BLANCO PUERTA BLANCA		<input checked="" type="checkbox"/>	<input type="button" value="✎"/> <input type="button" value="✖"/>
8	CURPO BLANCO PUERTA ROJA		<input checked="" type="checkbox"/>	<input type="button" value="✎"/> <input type="button" value="✖"/>
9	CURPO AZUL PUERTA BLANCA		<input checked="" type="checkbox"/>	<input type="button" value="✎"/> <input type="button" value="✖"/>
10	CURPO BLANCO PUERTA AMARILLO		<input checked="" type="checkbox"/>	<input type="button" value="✎"/> <input type="button" value="✖"/>

Registro de 1 a 10 de 27 Registros En Total

Para agregar un nuevo modelo se debe hacer clic en **Agregar Modelo** (ubicado en la esquina superior-derecha).

**Listado de Modelos** Agregar Modelo

Buscar:

Ver: 10

#	Nombre Modelo	Alias	Estado	Acciones
1	ESTACIONES DE TRABAJO	EST	<input checked="" type="checkbox"/>	<input type="button" value="✎"/> <input type="button" value="✖"/>
2	BLANCA		<input checked="" type="checkbox"/>	<input type="button" value="✎"/> <input type="button" value="✖"/>
3	ROJA		<input checked="" type="checkbox"/>	<input type="button" value="✎"/> <input type="button" value="✖"/>
4	NEGRA		<input checked="" type="checkbox"/>	<input type="button" value="✎"/> <input type="button" value="✖"/>
5	ESTRUCTURA EN MADERA ASIENTO EN PU BLANCO		<input checked="" type="checkbox"/>	<input type="button" value="✎"/> <input type="button" value="✖"/>
6	ESTRUCTURA EN MADERA ASIENTO EN PU NEGRO		<input checked="" type="checkbox"/>	<input type="button" value="✎"/> <input type="button" value="✖"/>
7	CURPO BLANCO PUERTA BLANCA		<input checked="" type="checkbox"/>	<input type="button" value="✎"/> <input type="button" value="✖"/>
8	CURPO BLANCO PUERTA ROJA		<input checked="" type="checkbox"/>	<input type="button" value="✎"/> <input type="button" value="✖"/>
9	CURPO AZUL PUERTA BLANCA		<input checked="" type="checkbox"/>	<input type="button" value="✎"/> <input type="button" value="✖"/>
10	CURPO BLANCO PUERTA AMARILLO		<input checked="" type="checkbox"/>	<input type="button" value="✎"/> <input type="button" value="✖"/>

Registro de 1 a 10 de 27 Registros En Total

El sistema abrirá la siguiente pantalla donde se deben llenar los campos, seleccionar la situación (activa o suspendida). Para finalizar se deben guardar los cambios.

Nombre Modelo

Alias

Situación ACTIVO ||

Guardar Cambios
Cancelar

## 5.- INVENTARIO PRODUCTOS

En este sub-módulo se encuentra la lista de productos ingresados en el sub-módulo **Maestro de Productos** con detalle asociado al stock y al precio (Costo, Neto, Total y utilidad).

**Listado de Productos** Exportar a Excel Exportar a PDF

SELECCIONAR LISTA PRECIO ▼ 1 MATRIZ PRINCIP ▼ SELECCIONE CAT ▼ SELECCIONE MAF ▼ SELECCIONE MOE ▼

NOMBRE PRODUCTO  MODELO PRODUCTO

#Nombre ▲ ▼	Código ▲ ▼	Categoría ▲ ▼	Marca ▲ ▼	Modelo ▲ ▼	Stock ▲ ▼	Precio Costo ▲ ▼	Factor PV ▼	Precio Venta Neto ▲ ▼	Precio Venta C/IVA	Utilidad	Estado
abcd	8676	INTANGIBLES	SM	GRIS CLARO	1	5.000	40,00	8.403	10.000	3.403	✓
BARRA ROMA ALTA	SM-780B	SILLAS DE CAFÉ	SM	NEGRO	989	39.000	2,31	39.900	47.481	900	✓
BARRA ROMA ALTA	SM-780W	SILLAS DE CAFÉ	SM	BLANCO	989	37.210	44,35	53.711	63.916	16.501	✓
BARRA ROMA BAJA	SM-500B	SILLAS DE CAFÉ	SM	NEGRO	835	34.382	39,18	47.852	56.944	13.470	✓
BARRA ROMA BAJA	SM-500W	SILLAS DE CAFÉ	SM	BLANCO	992	34.382	39,18	47.852	56.944	13.470	✓
BARRA ROMA MEDIANA	SM-680B	SILLAS DE CAFÉ	SM	NEGRO	1002	34.853	40,10	48.829	58.108	13.976	✓
BARRA ROMA MEDIANA	SM-680W	SILLAS DE CAFÉ	SM	BLANCO	992	34.853	40,10	48.829	58.108	13.976	✓
BRAY	SM-MW004W	SILLAS DE CAFÉ	SM	BLANCO	1000	39.148	150,07	97.899	116.500	58.751	✓
CAJONERA CON RUEDAS	SM-CAJ-01	MUEBLES DE OFICINA	SM	PREFERENCIA	977	60.000	68,67	100.000	119.000	40.000	✓
CERDEÑA	SM-330B	SILLAS DE CAFÉ	SM	ESTRUCTURA EN MADERA ASIENTO EN PU NEGRO	998	22.631	72,61	39.063	46.485	16.432	✓

- **Estado:** Indica si el producto se encuentra activo (✓) o inactivo (✗).

- Para **filtrar** la búsqueda se deben llenar los datos que guarden relación con el producto, a medida que sean ingresados la lista se reducirá.

Listado de Productos

Exportar a Excel Exportar a PDF

SELECCIONAR LISTA PRECIO ▼ 1 MATRIZ PRINCIP ▼ SELECCIONE CAT ▼ SELECCIONE MAF ▼ SELECCIONE MOI ▼

NOMBRE PRODUCTO MODELO PRODUCTO

#Nombre	Código	Categoría	Marca	Modelo	Stock	Precio Costo	Factor PV	Precio Venta Neto	Precio Venta C/IVA	Utilidad	Estado
abcd	8676	INTANGIBLES	SM	GRIS CLARO	1	5.000	40,00	8.403	10.000	3.403	
BARRA ROMA ALTA	SM-760B	SILLAS DE CAFÉ	SM	NEGRO	969	39.000	2,31	39.900	47.481	900	
BARRA ROMA ALTA	SM-760W	SILLAS DE CAFÉ	SM	BLANCO	989	37.210	44,35	53.711	63.916	16.501	
BARRA ROMA BAJA	SM-500B	SILLAS DE CAFÉ	SM	NEGRO	835	34.382	39,18	47.852	56.944	13.470	
BARRA ROMA BAJA	SM-500W	SILLAS DE CAFÉ	SM	BLANCO	992	34.382	39,18	47.852	56.944	13.470	
BARRA ROMA MEDIANA	SM-660B	SILLAS DE CAFÉ	SM	NEGRO	1002	34.853	40,10	48.829	58.108	13.976	
BARRA ROMA MEDIANA	SM-660W	SILLAS DE CAFÉ	SM	BLANCO	992	34.853	40,10	48.829	58.108	13.976	
BRAY	SM-MW004W	SILLAS DE CAFÉ	SM	BLANCO	1000	39.148	150,07	97.899	116.500	58.751	
CAJONERA CON RUEDAS	SM-CAJ-01	MUEBLES DE OFICINA	SM	PREFERENCIA	977	60.000	66,67	100.000	119.000	40.000	
CERDEÑA	SM-330B	SILLAS DE CAFÉ	SM	ESTRUCTURA EN MADERA ASIENTO EN PU NEGRO	998	22.631	72,61	39.063	46.485	16.432	

El sistema también cuenta con la opción de **exportar** el registro de productos a formatos **Excel** y **PDF**, solo se debe hacer clic en los íconos con el mismo nombre ubicados en la parte superior derecha.

Listado de Productos

Exportar a Excel Exportar a PDF

SELECCIONAR LISTA PRECIO ▼ 1 MATRIZ PRINCIP ▼ SELECCIONE CAT ▼ SELECCIONE MAF ▼ SELECCIONE MOI ▼

NOMBRE PRODUCTO MODELO PRODUCTO

#Nombre	Código	Categoría	Marca	Modelo	Stock	Precio Costo	Factor PV	Precio Venta Neto	Precio Venta C/IVA	Utilidad	Estado
abcd	8676	INTANGIBLES	SM	GRIS CLARO	1	5.000	40,00	8.403	10.000	3.403	
BARRA ROMA ALTA	SM-760B	SILLAS DE CAFÉ	SM	NEGRO	969	39.000	2,31	39.900	47.481	900	
BARRA ROMA ALTA	SM-760W	SILLAS DE CAFÉ	SM	BLANCO	989	37.210	44,35	53.711	63.916	16.501	
BARRA ROMA BAJA	SM-500B	SILLAS DE CAFÉ	SM	NEGRO	835	34.382	39,18	47.852	56.944	13.470	
BARRA ROMA BAJA	SM-500W	SILLAS DE CAFÉ	SM	BLANCO	992	34.382	39,18	47.852	56.944	13.470	
BARRA ROMA MEDIANA	SM-660B	SILLAS DE CAFÉ	SM	NEGRO	1002	34.853	40,10	48.829	58.108	13.976	
BARRA ROMA MEDIANA	SM-660W	SILLAS DE CAFÉ	SM	BLANCO	992	34.853	40,10	48.829	58.108	13.976	
BRAY	SM-MW004W	SILLAS DE CAFÉ	SM	BLANCO	1000	39.148	150,07	97.899	116.500	58.751	
CAJONERA CON RUEDAS	SM-CAJ-01	MUEBLES DE OFICINA	SM	PREFERENCIA	977	60.000	66,67	100.000	119.000	40.000	
CERDEÑA	SM-330B	SILLAS DE CAFÉ	SM	ESTRUCTURA EN MADERA ASIENTO EN PU NEGRO	998	22.631	72,61	39.063	46.485	16.432	

El documento se desplegará automáticamente (Excel o PDF) y generará un documento como el siguiente:

BODEGA: 1 MATRIZ PRINCIPAL

Item	Nombre	Codigo	Categoria	Marca	Modelo	Stock	Precio Compra	Utilidad	Precio Venta Neto	Precio Venta C/IVA
1	abcd	8676	INTANGIBLES	SM	GRIS CLARO	1	5.000	3.403	8.403	10.000
2	BARRA ROMA ALTA	SM-760B	SILLAS DE CAFÉ	SM	NEGRO	969	39.000	900	39.900	47.481
3	BARRA ROMA ALTA	SM-760W	SILLAS DE CAFÉ	SM	BLANCO	989	37.210	16.501	53.711	63.916
4	BARRA ROMA BAJA	SM-500B	SILLAS DE CAFÉ	SM	NEGRO	835	34.382	13.470	47.852	56.944
5	BARRA ROMA BAJA	SM-500W	SILLAS DE CAFÉ	SM	BLANCO	992	34.382	13.470	47.852	56.944
6	BARRA ROMA MEDIANA	SM-660B	SILLAS DE CAFÉ	SM	NEGRO	1.002	34.853	13.976	48.829	58.106
7	BARRA ROMA MEDIANA	SM-660W	SILLAS DE CAFÉ	SM	BLANCO	992	34.853	13.976	48.829	58.106
8	BRAY	SM-MW004W	SILLAS DE CAFÉ	SM	BLANCO	1.000	39.148	58.751	97.899	116.500
9	CAJONERA CON RUEDAS	SM-CAJ-01	MUEBLES DE OFICINA	SM	PREFERENCIA	977	60.000	40.000	100.000	119.000
10	CERDEÑA	SM-330B	SILLAS DE CAFÉ	SM	ESTRUCTURA EN MADEIRA SIENTO NEGRO	999	39.600	16.432	39.063	46.485
11	CERDEÑA	SM-330W	SILLAS DE CAFÉ	SM	ESTRUCTURA EN MADEIRA SIENTO BLANCO	999	39.600	16.432	39.063	46.485
12	CERDEÑA KIDS	SM-330KB	SILLAS DE CAFÉ	SM	AZUL CLARO	900	22.672	-22.671	1	1

## 6.- IMPORTAR POR NOMBRE

Este sub-módulo se utiliza cuando **NO HAY PRODUCTOS** registrados en el sistema.

Listado de Productos **Solo utilizar Cuando en el sistema no hay productos registrados** Exportar Formato Productos

Seleccionar Archivo Excel    SI  NO

#	Nombre	Código	Categoria	Marca	Modelo	Stock	Precio Costo	Factor PV	Precio Venta Neto	Precio Venta C/IVA	Utilidad	Estado
	abcd	8676	INTANGIBLES	SM	GRIS CLARO	1	5.000	40,00	8.403	10.000	3.403	<input checked="" type="checkbox"/>
	BARRA ROMA ALTA	SM-760B	SILLAS DE CAFÉ	SM	NEGRO	969	39.000	2,31	39.900	47.481	900	<input checked="" type="checkbox"/>
	BARRA ROMA ALTA	SM-760W	SILLAS DE CAFÉ	SM	BLANCO	989	37.210	44,35	53.711	63.916	16.501	<input checked="" type="checkbox"/>
	BARRA ROMA BAJA	SM-500B	SILLAS DE CAFÉ	SM	NEGRO	835	34.382	39,18	47.852	56.944	13.470	<input checked="" type="checkbox"/>

- **Estado:** Indica si el producto se encuentra activo (✓) o inactivo (✗).

La parte superior permite importar planillas de Excel relacionadas con la lista de productos. Para hacerlo solo se debe hacer clic en el ícono más y seleccionar la planilla que se desea importa. Para finalizar se debe hacer clic en el ícono verde **Actualizar Base de Datos**.

Listado de Productos **Solo utilizar Cuando en el sistema no hay productos registrados** Exportar Formato Productos

Seleccionar Archivo Excel   SI  NO Actualizar Base de Datos

#Nombre	Código	Categoría	Marca	Modelo	Stock	Precio Costo	Factor PV	Precio Venta Neto	Precio Venta C/IVA	Utilidad	Estado
abod	8676	INTANGIBLES	SM	GRIS CLARO	1	5.000	40,00	8.403	10.000	3.403	✓
BARRA ROMA ALTA	SM-760B	SILLAS DE CAFÉ	SM	NEGRO	989	39.000	2,31	39.900	47.481	900	✓
BARRA ROMA ALTA	SM-760W	SILLAS DE CAFÉ	SM	BLANCO	989	37.210	44,35	53.711	63.916	16.501	✓
BARRA ROMA BAJA	SM-500B	SILLAS DE CAFÉ	SM	NEGRO	835	34.382	39,18	47.852	56.944	13.470	✓

## 7.- ACTUALIZAR INVENTARIO

Este sub-módulo se utiliza cuando hay productos registrados en el sistema y se desea ingresar nuevos importados desde otro archivo.

Listado de Productos Exportar Productos Por Nombre

Seleccionar Archivo Excel   SI  NO Actualizar Base de Datos

#Nombre	Código	Categoría	Marca	Modelo	Stock	Precio Costo	Factor PV	Precio Venta Neto	Precio Venta C/IVA	Utilidad	Estado
abod	8676	INTANGIBLES	SM	GRIS CLARO	1	5.000	40,00	8.403	10.000	3.403	✓
BARRA ROMA ALTA	SM-760B	SILLAS DE CAFÉ	SM	NEGRO	989	39.000	2,31	39.900	47.481	900	✓
BARRA ROMA ALTA	SM-760W	SILLAS DE CAFÉ	SM	BLANCO	989	37.210	44,35	53.711	63.916	16.501	✓
BARRA ROMA BAJA	SM-500B	SILLAS DE CAFÉ	SM	NEGRO	835	34.382	39,18	47.852	56.944	13.470	✓
BARRA ROMA BAJA	SM-500W	SILLAS DE CAFÉ	SM	BLANCO	992	34.382	39,18	47.852	56.944	13.470	✓
BARRA ROMA MEDIANA	SM-860B	SILLAS DE CAFÉ	SM	NEGRO	1002	34.853	40,10	48.829	58.108	13.978	✓
BARRA ROMA MEDIANA	SM-860W	SILLAS DE CAFÉ	SM	BLANCO	992	34.853	40,10	48.829	58.108	13.978	✓
BRAY	SM-MW004W	SILLAS DE CAFÉ	SM	BLANCO	1000	39.148	150,07	97.899	116.500	58.751	✓
CAJONERA CON RUEDAS	SM-CAJ-01	MUEBLES DE OFICINA	SM	PREFERENCIA	977	60.000	66,67	100.000	119.000	40.000	✓

- **Estado:** Indica si el producto se encuentra activo (✓) o inactivo (✗).

La parte superior permite importar planillas de Excel relacionadas con la lista de productos. Para hacerlo solo se debe hacer clic en el ícono más y seleccionar la planilla que se desea importar. Para finalizar se debe hacer clic en el ícono verde **Actualizar Base de Datos**.

☐ Listado de Productos Exportar Productos Por Nombre

Seleccionar Archivo Excel    SI  NO

# Nombre	Código	Categoría	Marca	Modelo	Stock	Precio Costo	Factor PV	Precio Venta Neto	Precio Venta C/IVA	Utilidad	Estado
abcd	8676	INTANGIBLES	SM	GRIS CLARO	1	5.000	40,00	8.403	10.000	3.403	✓
BARRA ROMA ALTA	SM-760B	SILLAS DE CAFÉ	SM	NEGRO	989	39.000	2,31	39.900	47.481	900	✓
BARRA ROMA ALTA	SM-760W	SILLAS DE CAFÉ	SM	BLANCO	989	37.210	44,35	53.711	63.916	16.501	✓
BARRA ROMA BAJA	SM-600B	SILLAS DE CAFÉ	SM	NEGRO	835	34.382	39,18	47.852	56.944	13.470	✓
BARRA ROMA BAJA	SM-600W	SILLAS DE CAFÉ	SM	BLANCO	992	34.382	39,18	47.852	56.944	13.470	✓
BARRA ROMA MEDIANA	SM-680B	SILLAS DE CAFÉ	SM	NEGRO	1002	34.853	40,10	48.829	58.106	13.976	✓
BARRA ROMA MEDIANA	SM-680W	SILLAS DE CAFÉ	SM	BLANCO	992	34.853	40,10	48.829	58.106	13.976	✓
BRAY	SM-MWD04W	SILLAS DE CAFÉ	SM	BLANCO	1000	39.148	150,07	97.899	116.500	58.751	✓
CAJONERA CON RUEDAS	SM-CAJ-01	MUEBLES DE OFICINA	SM	PREFERENCIA	977	60.000	66,67	100.000	119.000	40.000	✓

## RECORDAR:

1. Al ingresar masivamente por primera vez los productos se debe hacer por el sub-módulo importar por nombre. (Previamente descargando el formato en Excel).
2. Si ya se han cargado por primera vez masivamente productos, se debe actualizar la lista ya subida al software por el sub-módulo actualización de inventario.

